

Framtidens idrottsanläggningar och idrottsmiljöer

**Kalmar kommuns arbete med idrottsanläggningar
och idrottsmiljöer, ur ett historiskt perspektiv,
nuläge och framtid**

Per-Ola Johansson

Verksamhetschef

Idrott, bad och föreningsliv



Frågeställning

**Hur arbetar Kalmar kommun
metodiskt och strategiskt med
anläggningsfrågan?**



Startskottet – Strategisk Anläggningsutveckling i Kalmar kommun

- Idrottspaket 1, 2 och 3
- Beslut i Kommunfullmäktige 2008, 2010 och 2012
- Bred politisk samsyn
- Strukturomvandling - Från industrikommun till något annat



Anläggningsutredningen – nästa steg

- Handlingsplanen "Idrott i Kalmar" antogs av kultur- och fritidsnämnden den 23 april 2015.
- Handlingsplanen bygger på vissa prioriterade delar från anläggningsutredningen "Idrott i Kalmar"
- Handlingsplanen ska gälla i en 10-årsperiod och har prioriterade mål och specificerade uppdrag/uppgifter.

Idrott i Kalmar

Anläggningsutredning i ett 10-årsperspektiv

Redovisning och kartläggning av Kalmars kommunala idrottsanläggningar och idrottsverksamheter utifrån ett helhetsperspektiv. Utredningen ska utgöra ett underlag i den kommunala planerings- och beslutsprocessen.



Mållinjen 2016

- Ett redskap för att uppnå handlingsplanen var att skapa det politiskt beslutade dokumentet "Mållinjen- vägen till bättre idrott i Kalmar"
- Mållinjen antogs den 23 maj 2016 av nämnden. Mållinjen har starka kopplingar till "handlingsplanen idrott i Kalmar". De flesta uppdrag i handlingsplanen finns också med som åtgärder och aktiviteter i Mållinjen. Mållinjen består av 83 aktiviteter som ska genomföras under tre år, dvs. 2016-2018



Nu och då – konventionella idrottsanläggningar i Kalmar kommun

År 2007

1 st konstgräsplan
12 st "Fullstora" Sporthallar

År 2013

4 st konstgräsplaner
13 st "Fullstora" Sporthallar

År 2024

7 st konstgräsplaner (och ytterligare en 7-7 plan)
19 st "Fullstora" Sporthallar



Största idrotterna i Kalmar kommun

(Gäller Barn- och ungdomar 7-20 år)

Största idrotterna för FLICKOR

Fotboll	29,13%
Ridsport	17,68%
Gymnastik	9,42%
Simidrott	9,02%
Konståkning	3,94%
Innebandy	3,22%

Största idrotterna för POJKAR

Fotboll	50,30%
Innebandy	8,93%
Ishockey	4,93%
Simidrott	4,74%
Boxning	3,48%
Gymnastik	2,65%

8 av Kalmar kommuns 14 största barn- och ungdomsföreningar finns inom fotboll



Övergripande Strategier

- Kommunen ska planera, bygga, äga och drifva anläggningarna och miljöerna
- Både stad och landsbygd – ”*Hela Kalmar ska leva*”

UNDANTAG

Ridanläggning Kalmar Hästsportklubb – år 2009

Guldfågeln Arena – år 2011

KIFAB Arena (delvis) /Nu SBB Arena – år 2019

Nya bad- och friskvårdsanläggningen – klar hösten 2025



Strategi- eller Fokusförändringar över tid - resan 2008 - 2024

- Tydlig **breddidrottssatsning** inledningsvis, **konventionella anläggningar**, historiskt identifierade behov i hela kommunen, stort fokus mot **barn- och ungdomar** och **föreningsliv** (och skolor)
- Från **2014** mer fokus mot **andra typer av idrottsmiljöer och aktivitetsytor**, mer fokus mot **allmänhet, spontanidrott, fysisk aktivitet** och **Alla** (ex. åldrar) Förutsättningar för **nya idrotter** att etablera sig i Kalmar
- Från **2018** inleddes ett tydligare **Elit-idrottsfokus**, mot våra **elitföreningar och evenemang**
- Från **2020** har **friluftlivsfokus** införlivats parallellt med andra fokus, ännu starkare koppling till **Alla och Folkhälsa**



Från 2014 - MER fokus mot andra idrottsmiljöer och aktivitetsytor

Innan 2014 hade vi byggs några **multisportplaner** vid skolor samt ett **utegym** placerat på Skälby och Skateyta vid Södra Utmarkens IP

- **Långvikens Beachanläggning** (2014)
- Hall för **livsstilsidrotterna** i Spelefantén (2015)
- Mindre **Skateanläggning** i Smedby (2015)
- 2 st **Padelbanor** på Gröndals IP (2016)
- 3 st **gräsytor på Lindö** för skol- och spontanidrott (2016)
- **Boulehall** på Skälby (2016)
- **Smedby Aktivitetspark** (2018)
- **Cricket-anläggning** – KV-Borg (2018)
- **Skatepark** i Norrliden (2020)
- **Wakeboardpark** på Långviken (2021)
- **TRIQ-Arenan** i Oxhagen (2023)



Nya idrotter som etablerats i Kalmar de senaste 10 åren



- Beachsporter (Handboll, fotboll)
- Streetbasket
- Parkour
- Paddel
- Kitesurf
- Cricket
- Pickleball
- Voltige
- Wakeboard
- Amerikansk fotboll
- Flaggfotboll



Långvikens Beachanläggning



Långvikens Beachanläggning



Spelefanten



Skatepark - Norrliden



Wakeboardpark på Långviken



TRIQ-Arenan i Oxhagen



Från 2018 inleddes ett tydligare Elitidrotts- och evenemangsfokus

- **GFA Arena** köps av Kalmar FF (2018)
- KIFAB Arena byggs (numera **SBB Arena**), Arenahall och friidrottshall (invigs i december 2019)
- Etappvis upprustning av **AKEA Arena** i Kalmar Sportcenter (2018 – 2023)
- Etappvis upprustning av **Fredriksskans IP** (2020 – 2023)
- **Hatstore Arena** byggs, ny Arenahall för is-idrotter och evenemang (invigs i oktober 2021)
- Upprustning och nyinvesteringar i **GFA Arena** (2020 – ff)



Guldfågeln Arena - Hybridgräs



SBB Arena

Arenahallen



Friidrottshall med sporthallsyta



Hatstore Arena



Från 2020- ett tydligare friluftslivsfokus

- MTB-banor och leder samt naturreservat
- Vandrings- och ridleder samt motionsspår
- Skolskogar
- Utvecklingsarbete pågår i många olika områden i Kalmar – Snurrom, Skärgårdsparken, Värsnäs, Salvestaden
- **Ny discgolfbanan byggs just nu**



Friluftlivsprogram



- Antogs av Kommunfullmäktige våren 2020
- Till programmet finns det en handlingsplan
- Andra delar i kommunen måste därmed ta hänsyn till programmet och dess innehåll



Strategier inom andra områden som påverkat anläggningsutvecklingen över tid

- **Miljö** (Ex. Konstgräs Bergavik, bevattningslösningar, källsortering, Fritidsbanken)
- **Tillgänglighet** (Ex. Flexomklädningsrum, översyner, No-fall)
- **Jämställdhet, Mångfald, Integration och inkludering**
(Ridsportsatsningen, Särskilt Damelitstöd från 2022)
- **Socioekonomi, barnfattigdom, trygghet och säkerhet**
(ex. Aktivitetsparken i Smedby, Skateanläggningen i Norrliden TRIQ-Arenan i Oxhagen, kameraövervakning)
- **Särskilda politiska satsningar** (Exempel: investeringsstöd, COVID-satsningarna, El-kompensationsstödet, Ridsportsatsningen, Extra Damelitstöd från 2022)
- **Förtätningen av staden** (Ex. Fredriksskans, Majavallen)



Jämförelse Kalmar och Växjö

KALMAR

- Befolkning: cirka 73 000
- Elitanläggningar ägs av kommunen
- Elitanläggningar är inte på samma geografiska plats
- 19 st Fullstora Sporthallar och 7 st (8 st) Konstgräsplaner
- Relativt få föreningar som äger och driver sin egen anläggning

VÄXJÖ

- Befolkning: cirka 98 000
- Elitanläggningar ägs av föreningarna
- Elitanläggningarna är samlade geografiskt (Arenastaden)
- 14 st Fullstora Sporthallar och 8 st Konstgräsplaner
- Fler föreningar som äger och driver sina egna anläggningar



Framgångsfaktorer

- **Politikens inställning** till idrott, fysisk aktivitet, folkhälsa och anläggningsutveckling samt tron på ett rikt och starkt föreningsliv
- **Resurser**, exempel på detta är satsningarna på investeringsbidragen över tid, då detta riktats till föreningar som driver sina egna anläggningar, COVID-satsningarna, EI-kompensationsstödet, Ridsportsatsningen 2013 – 2015, Extra Damelitstöd från 2022)
- Ett **tydligt politiskt uppdrag** gällande att skapa ett attraktivt Kalmar att bo, besöka och verka i samt med särskilt fokus på barn- och ungdomar
- **Samverkan mellan olika delar i kommunen**, exempelvis Destination Kalmar (Dam-EM), Serviceförvaltningen, Kommunledningskontoret och samhällsbyggnadskontoret
- **Utvecklande dialogerna** med vårt föreningsliv



Pågående eller framtida – Projekt, utredningar och uppdrag



- Utreda Kalmar Sportcenter efter Äventyrsbadet avvecklats
- Färdigställa "Konstgrässtrategin"
- [Statistikutveckling Power BI](#)
- Ta fram ett idrottspolitisk program?
- Utreda förutsättningarna för Vintersporter i Kalmar



Statistikutveckling Power BI

Syftet med detta arbete:

Att bättre kunna beskriva framtida behov för vår politik och ta fram bättre beslutsunderlag

Visualisering av Rbok

Mer datadrivna beslut och faktabaserade uppgifter

- Närvarodata samt Förening och Verksamhetsdata
- Statistik på årsnivå
- Prognoser över demografi
- Samköra olika datamängder. Ex Elevdata.

Data över LOK stöd



- Tydligt se antalet som är aktiva.
- Vilka lokaler/anläggningar som nyttjas
- Könsuppdelat
- Ålder på de som är aktiva
- Deltagare med särskilt stöd
- Kan avpersonifierat titta på enskilda individer



Närvarodata



Förenings- och verksamhetsdata

KF - Förening och Verksamhet Förening Verksamhet  Kalmar kommun  2024-01-29 07:14:32

År Januari Februari Mars April Maj Juni Juli Augusti September Oktober November December

Lokal

Verksamhet

Förening

Aktivitetstyp

Ålder

Kön

Extra stöd

Deltagartillfällen per individ/vecka

Förening	Gruppaktiviteter	Deltagartillfällen	Unika deltagare	Unika deltagare flicka/pojke (antal)	Deltagartillfällen flicka/pojke (antal)	Deltagartillfällen per unik deltagare (snitt)
Active0480	63	341	41	11/30	79/262	8,32
APEX Kalmar IF	349	1709	61	9/52	177/1532	28,02
Arby-Hagby-Ljungbyholm Skytteförening	18	80	12	5/7	29/51	6,67
BK Cahoot	46	518	38	22/16	300/218	13,63
BMK Kvasten	166	2825	104	36/68	804/2021	27,16
BTK Enig	29	335	12	5/7	132/203	27,92
CL981C	457	7172	473	157/316	2879/4293	15,16
Dansklubben Spinnrockarna	54	314	95	46/49	169/145	3,31
Dykarklubben Kalmarsund	23	487	33	12/21	174/313	14,76
Falkens scoutkår	53	913	52	31/21	543/370	17,56
Totalt	20654	242354	6593	3031/3556	106043/136302	36,76

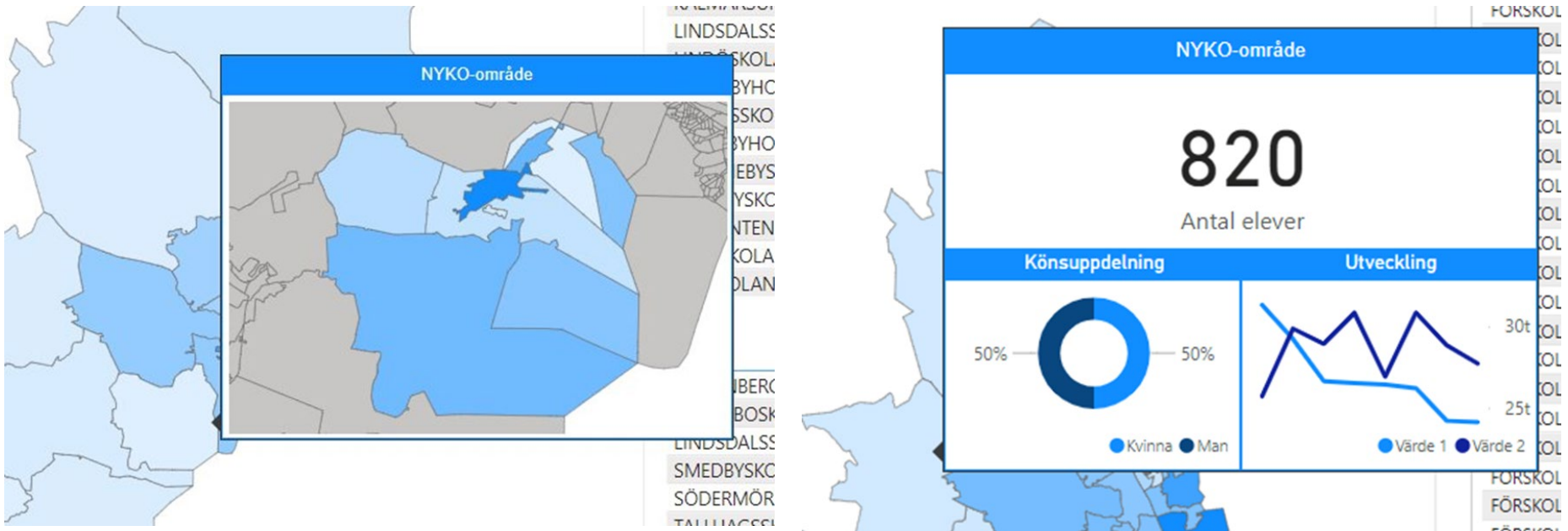
Deltagartillfällen ålder och kön Ålder Förening

● Flicka ● Pojke ● Uppgift saknas

Ålder	Flicka	Pojke	Uppgift saknas
7	4851	6826	0
8	7629	9682	1
9	9223	12673	0
10	11365	13078	1
11	13037	11021	3
12	11749	10711	3
13	10937	7370	0
14	6968	9771	0
15	4226	8253	0
16	3733	5304	0
17	2883	4357	0
18	1277	3190	1
19	0	0	0
20	0	0	0



Djupare analys på olika områdesindelningar



Framtida mål

- ✓ Kunna nyttja andra verksamheters data, ex Betygsfördelningar i olika områden och korrelera det med ex aktivitetsnivå eller verksamhetstyper.
- ✓ Kunna göra bättre analyser kring Socio-ekonomi där vi inkopererar SCB-MONA data som ytterligare dimension.
- ✓ Titta på Närhetsprincipen för föreningsaktiva och de platser de tränar på. Nyttjandegraden i hallar.
- ✓ Avstånd till Idrottsplatser i förhållande till befolkningsmängd.
- ✓ Antalet ex. sporthallar i stadsdelar jämfört med demografi och antalet föreningsaktiva.

Finns många intressanta variabler/datamängder att utveckla ex:

- Utlån från fritidsbanken.
- Slutbetyg åk 9
- Ohälsa i skolan
- Ungdoms enkäter



Framför allt

Har detta arbete en stark koppling till
anläggningsutveckling

...och kommer att ge bättre förutsättningar till
bättre prognoser, bättre underlag för att i framtiden
kunna...

**TA ÄNNU KLOKARE OCH BÄTTRE
BESLUT**



Utmaningar – framtid –

- Behov av ett **Idrottspolitiskt program** och gärna ett **Folkhälsopolitiskt program**
- Hur mycket ska kommunen subventionera **elitidrott?**
- Behöver **utveckla samarbetet** ytterligare med våra egen **Samhällsplanerarfunktioner** och vara ännu mer involverad i dessa processer och inte minst i ett tidigare stadium
- Vi måste själva också **flytta fram våra positioner** och bättre kunna beskriva framtida behov för vår politik och ta fram bättre beslutsunderlag



Samverkan över tid

- **Mer och mer intensiv och utvecklande.** Framför allt internt med SF, SBK, MEX och POB. Ett bra exempel här är vårt friluftslivsprogram, som togs fram av oss och antogs i Kommunfullmäktige
- Samverkan med vårt **Destinationsbolaget** - intressen och politiska uppdrag går lite mot varandra – samverkan har varierat över tid
- Samverkan med **Kommunledningen** har varierat över tid
- Samverkan med **andra kommuner**, enormt betydande och har ökat
- Samverkan och dialog med idrotten **Mycket bra RF, Föreningar och LNU**, samverkan med **specialidrottsförbunden** kan utvecklas



Vi satsar på idrotten

